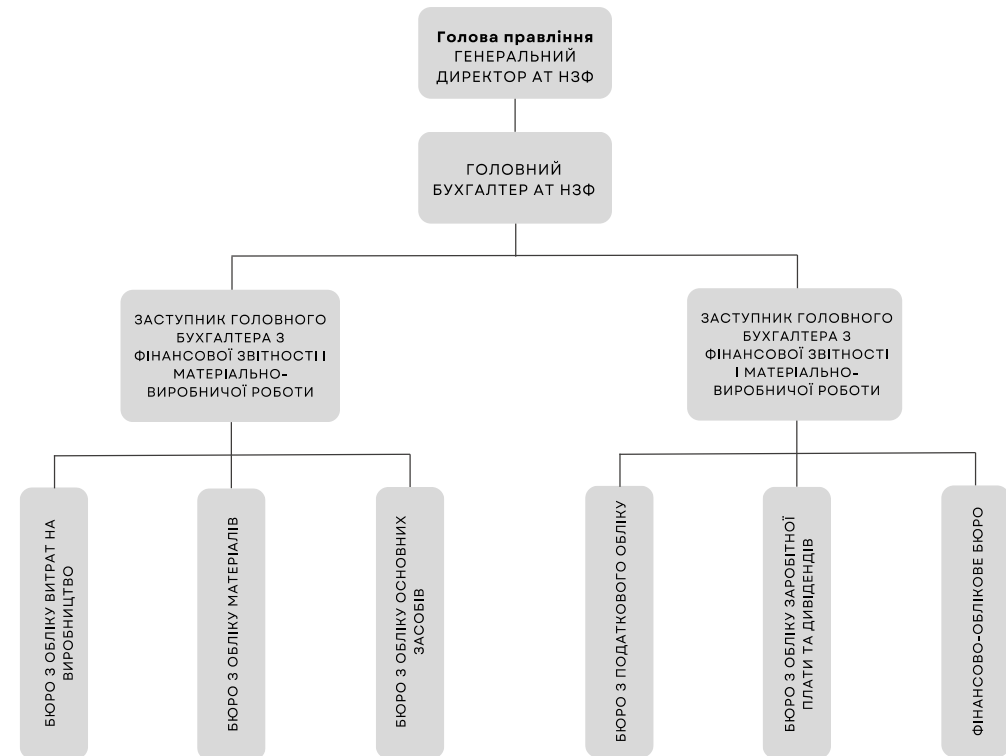


1. ЗАГАЛЬНА ІНФОРМАЦІЯ, СТРУКТУРА УПРАВЛІННЯ ТА ОРГАНІЗАЦІЙНА СТРУКТУРА ГОЛОВНОЇ БУХГАЛТЕРІЇ ПІДПРИЄМСТВА АТ «НІКОПОЛЬСЬКИЙ ЗАВОД ФЕРОСПЛАВІВ»

ІСТОРІЯ СТВОРЕННЯ	Відкрите Акціонерне Товариство «Нікопольський завод феросплавів» (ВАТ «НЗФ») створено відповідно до наказу Міністерства промисловості України № 43 від 01.03.1994 шляхом перетворення державного підприємства.
	05.04.2011 — Публічне Акціонерне Товариство (ПАТ «НЗФ»).
	03.08.2018 — Акціонерне Товариство (АТ «НЗФ»), зміна типу на приватне.
РОЗТАШУВАННЯ	Адреса: Україна, Дніпропетровська область, м. Нікополь, вул. Електрометалургів, 310.
	Розташування неподалік гірничо-збагачувальних комбінатів Нікопольського марганцевого басейну забезпечує підприємство сировиною, електроенергією та водними ресурсами.

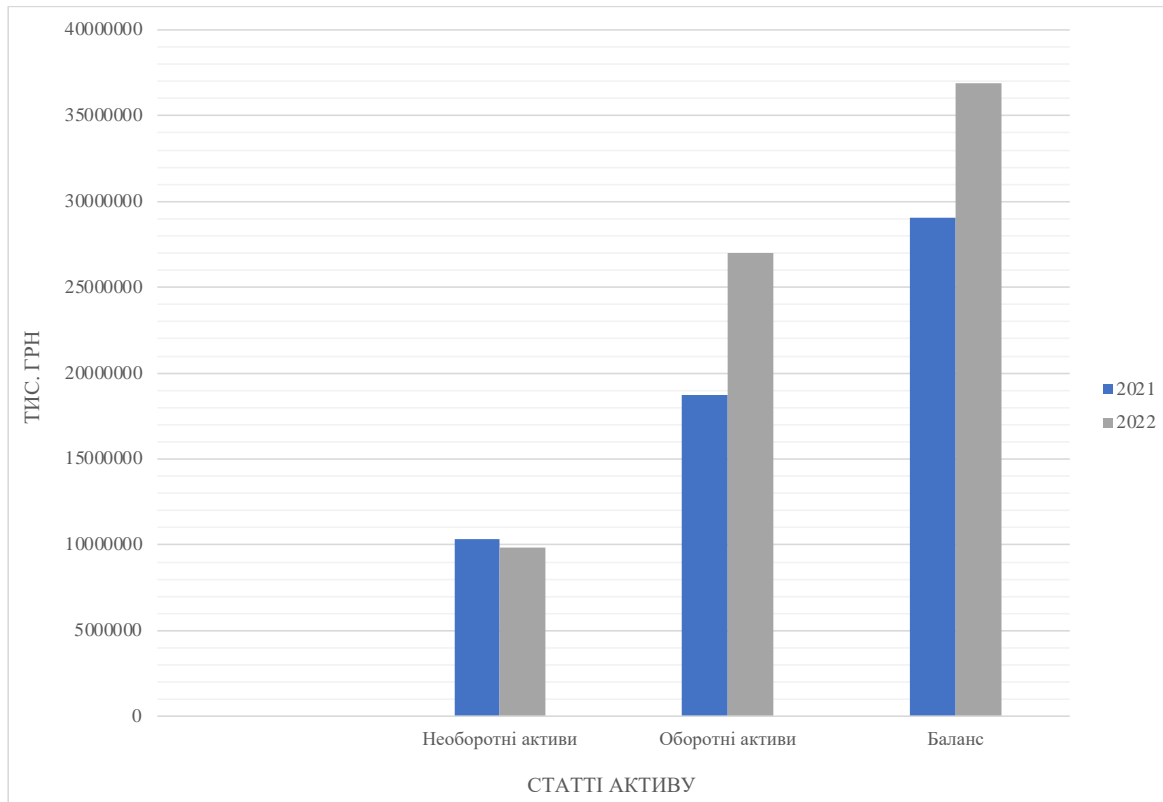


2. ОБЛІКОВА ПОЛІТИКА АТ «НІКОПОЛЬСЬКИЙ ЗАВОД ФЕРОСПЛАВІВ»

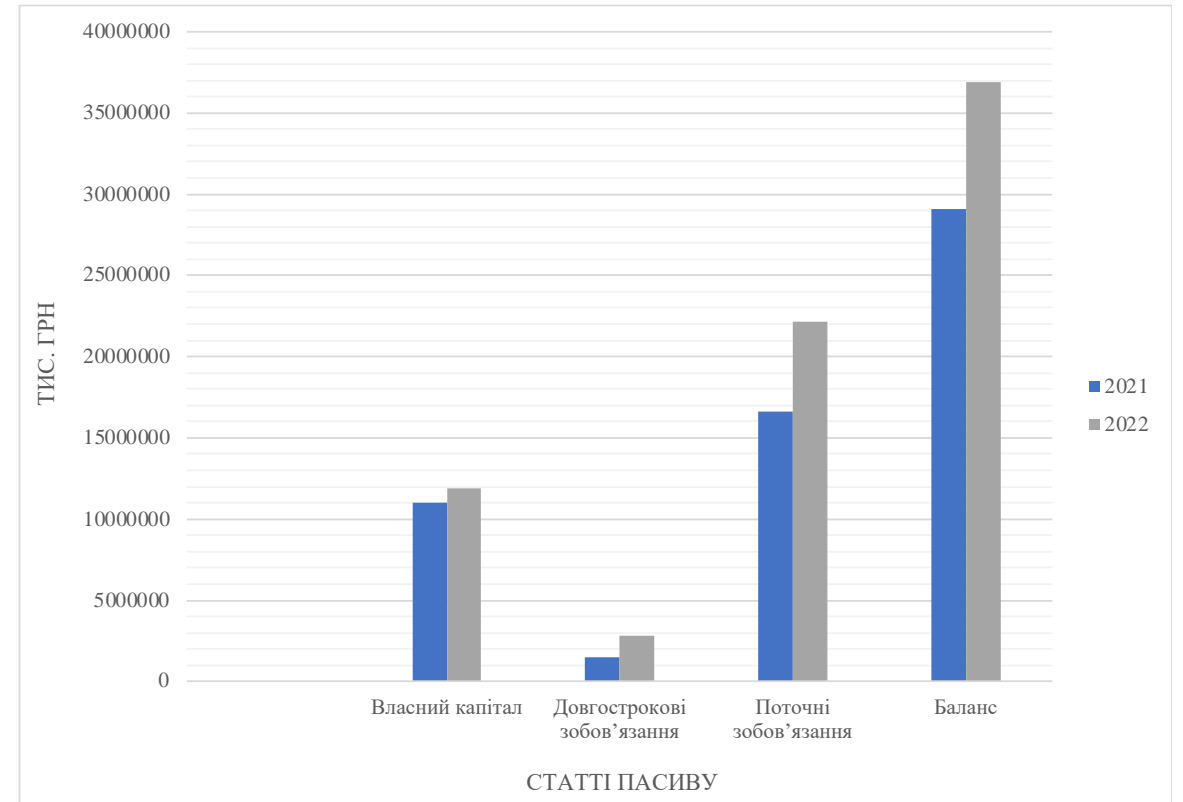
ОСНОВНА МЕТА	Забезпечення складання фінансової звітності відповідно до МСФЗ
ОРГАНІЗАЦІЯ ОБЛІКУ	Ведеться головною бухгалтерією. Основа обліку – первинні документи
ПРИНЦИПИ ФІНАНСОВОЇ ЗВІТНОСТІ	Складання за принципом нарахування Відображення доходів та витрат у відповідних періодах
ЕЛЕМЕНТИ ФІНАНСОВОЇ ЗВІТНОСТІ	Активи, зобов'язання, власний капітал
ПОВНИЙ КОМПЛЕКТ ЗВІТНОСТІ	Звіт про фінансовий стан Звіт про фінансові результати Звіт про рух грошових коштів Звіт про власний капітал Примітки до звітності
ВАЛЮТА ЗВІТНОСТІ	Українська гривня
ІНВЕНТАРИЗАЦІЯ	Проводиться згідно з Положенням № 879: <ul style="list-style-type: none">• основні засоби – раз на 2 роки• бібліотечні фонди – раз на 5 років
ПОДАТКОВА ЗВІТНІСТЬ	Складання відповідно до Податкового кодексу України
УПРАВЛІНСЬКИЙ ОБЛІК	Адаптивний до потреб підприємства

3. ГОРИЗОНТАЛЬНИЙ АНАЛІЗ БАЛАНСУ ЗА 2021-2022 РОКИ АТ «НЗФ»

ГОРИЗОНТАЛЬНИЙ АНАЛІЗ АКТИВІВ

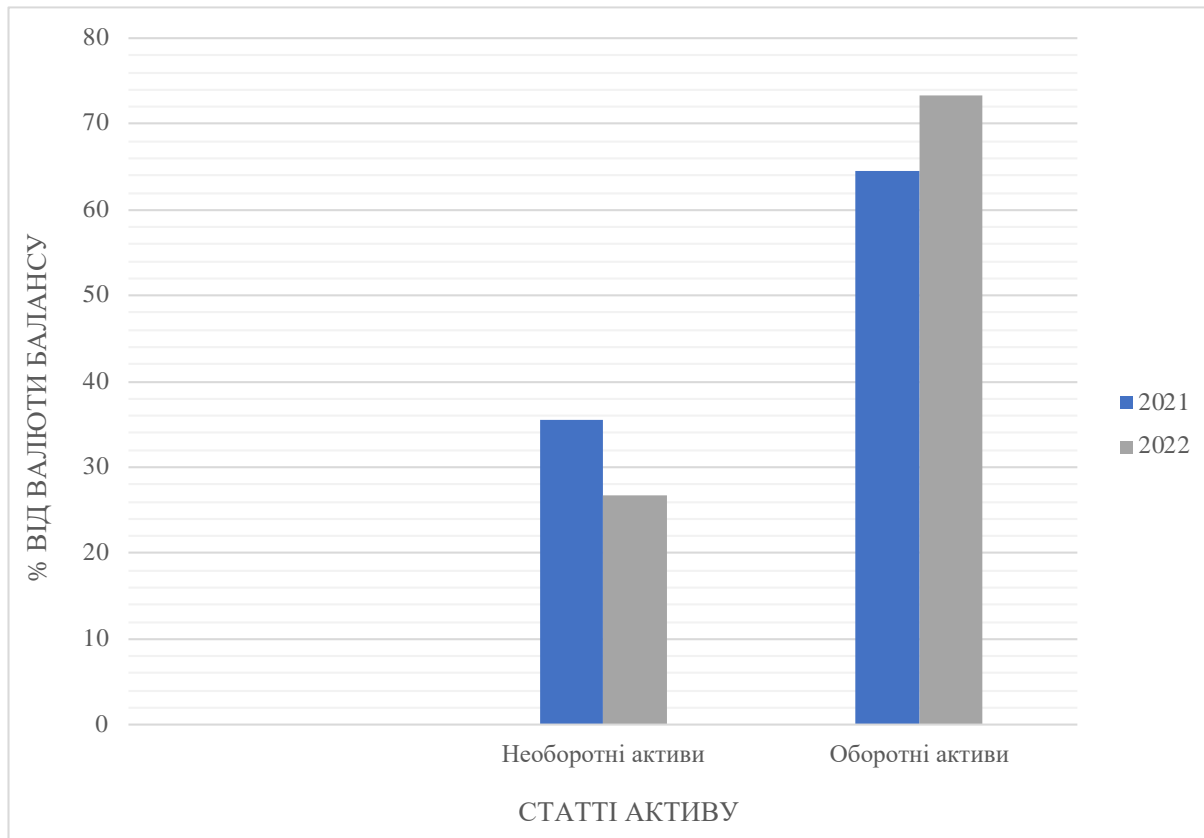


ГОРИЗОНТАЛЬНИЙ АНАЛІЗ ПАСИВІВ

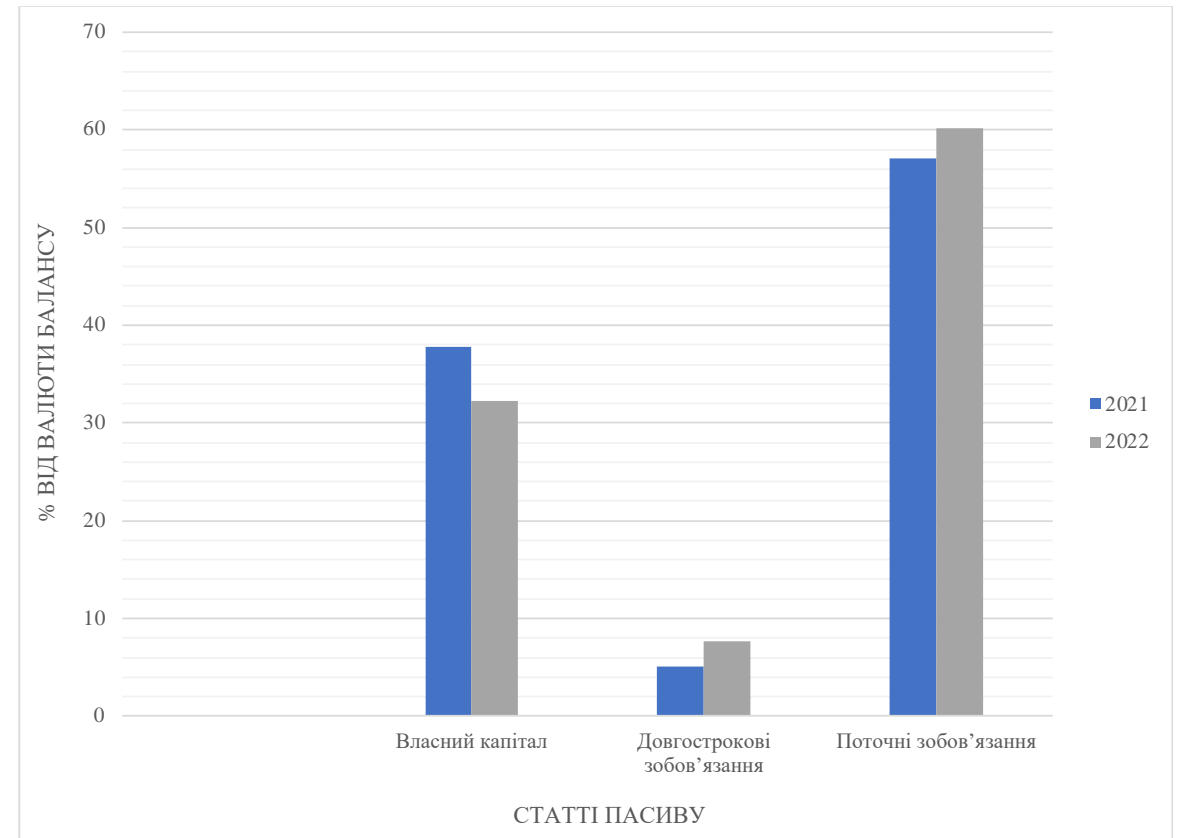


4. ВЕРТИКАЛЬНИЙ АНАЛІЗ БАЛАНСУ ЗА 2021-2022 РОКИ АТ «НЗФ»

ВЕРТИКАЛЬНИЙ АНАЛІЗ АКТИВІВ



ВЕРТИКАЛЬНИЙ АНАЛІЗ ПАСИВІВ



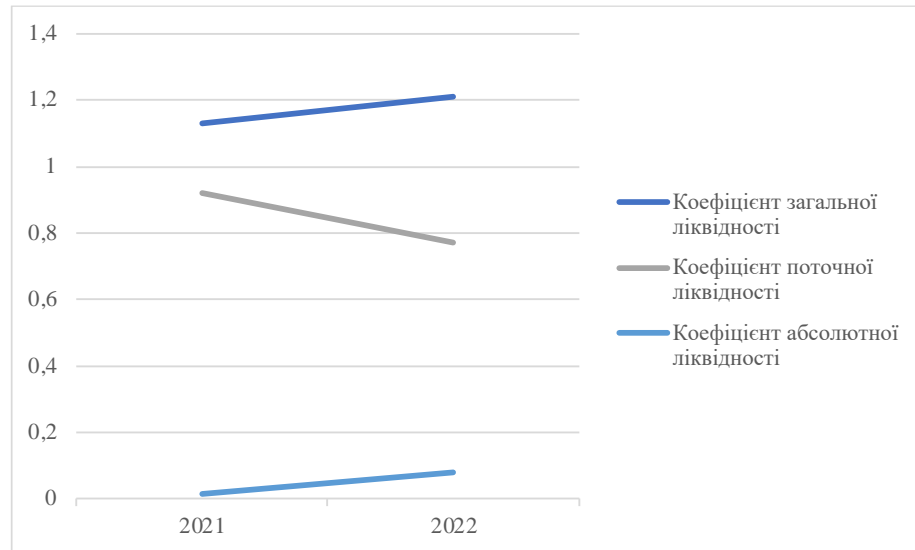
5. ВЕРТИКАЛЬНИЙ ТА ГОРИЗОНТАЛЬНИЙ АНАЛІЗ ЗВІТУ ПРО ФІНАНСОВІ РЕЗУЛЬТАТИ ЗА 2021-2022 РОКИ АТ «НЗФ»

РЕЗУЛЬТАТИ ВЕРТИКАЛЬНОГО АНАЛІЗУ (У % ВІД ЧИСТОГО ДОХОДУ)			
СТАТТЯ	КОД РЯДКА	2021 РІК (%)	2022 РІК (%)
Чистий дохід від реалізації	2000	100,0	100,0
Собівартість реалізованої продукції	2050	-63,2	-78,7
Валовий прибуток	2090	36,8	21,3
Інші операційні доходи	2120	7,0	54,6
Адміністративні витрати	2130	-1,3	-3,0
Витрати на збут	2150	-2,1	-7,6
Інші операційні витрати	2180	-11,8	-60,6
Фінансовий результат від операційної діяльності	2190	28,6	4,6
Фінансові доходи	2220	0,0	8,1
Фінансові витрати	2250	-0,3	-1,0
Інші доходи	2240	0,1	0,0
Інші витрати	2270	-1,3	-1,8
Фінансовий результат до оподаткування	2290	27,1	10,0
Витрати (дохід) з податку на прибуток	2300	-5,1	-2,0
Чистий прибуток	2350	22,0	8,0
Сукупний дохід	2465	34,2	7,2

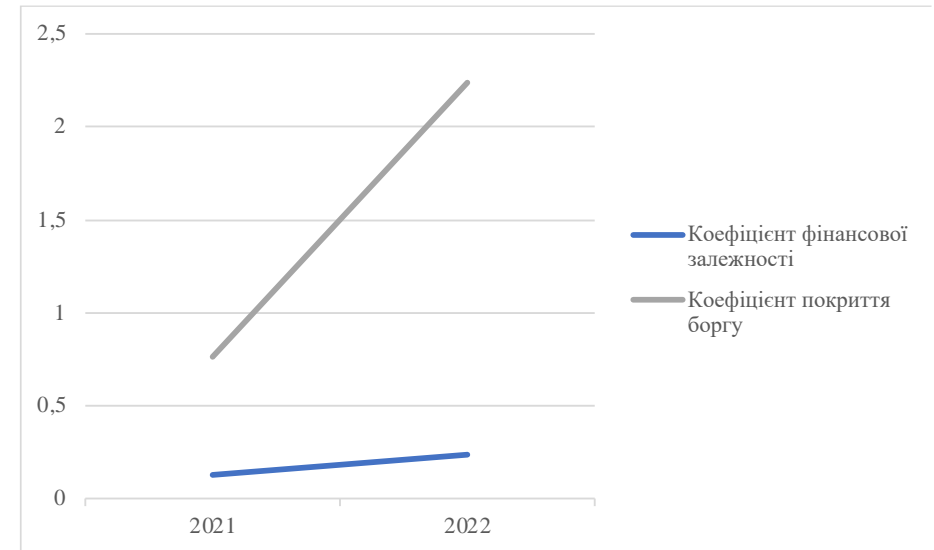
РЕЗУЛЬТАТИ ГОРИЗОНТАЛЬНОГО АНАЛІЗУ				
СТАТТЯ	КОД РЯДКА	2021 РІК	2022 РІК	ЗМІНА, %
Чистий дохід від реалізації	2000	23385002	11386600	-51,3
Собівартість реалізованої продукції	2050	-14781139	-8963905	-39,4
Валовий прибуток	2090	8603863	2422695	-71,8
Інші операційні доходи	2120	1630857	6212329	281
Адміністративні витрати	2130	-310000	-337528	8,9
Витрати на збут	2150	-500414	-864277	72,7
Інші операційні витрати	2180	-2748254	-6904820	151,1
Фінансовий результат від операційної діяльності	2190	6676052	528399	-92,1
Фінансові доходи	2220	0	927321	100
Фінансові витрати	2250	-62416	-117145	87,7
Інші доходи	2240	21584	2841	-86,8
Інші витрати	2270	-293737	-202572	-31
Фінансовий результат до оподаткування	2290	6341,46	1139130	-82
Витрати (дохід) з податку на прибуток	2300	-1202017	-228678	
Чистий прибуток	2350	5139529	910452	-82,3
Сукупний дохід	2465	8000727	822297	-89,7

6. ПОКАЗНИКИ ЛІКВІДНОСТІ, ПЛАТОСПРОМОЖНОСТІ ТА ФІНАНСОВОЇ СТІЙКОСТІ ПІДПРИЄМСТВА АТ «НЗФ» ЗА 2021-2022 РОКИ

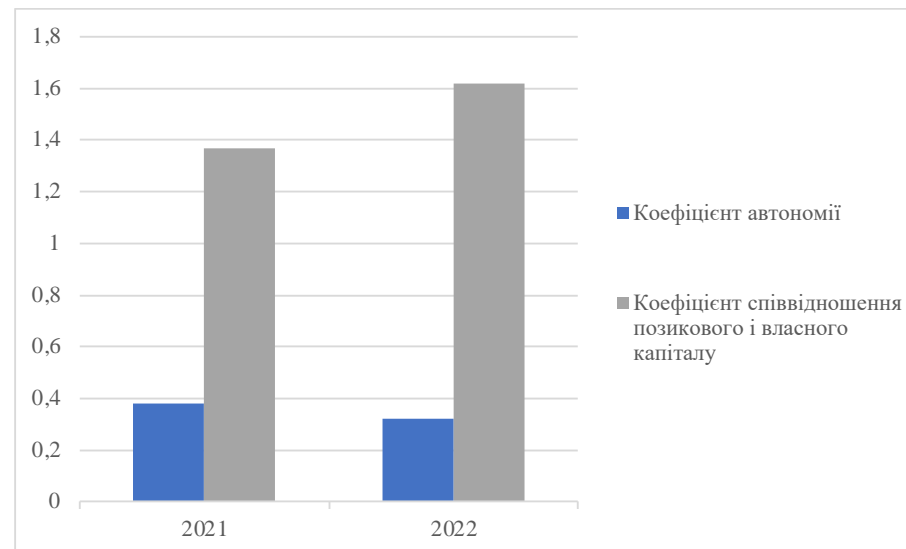
ПОКАЗНИКИ ЛІКВІДНОСТІ



ПОКАЗНИКИ ПЛАТОСПРОМОЖНОСТІ



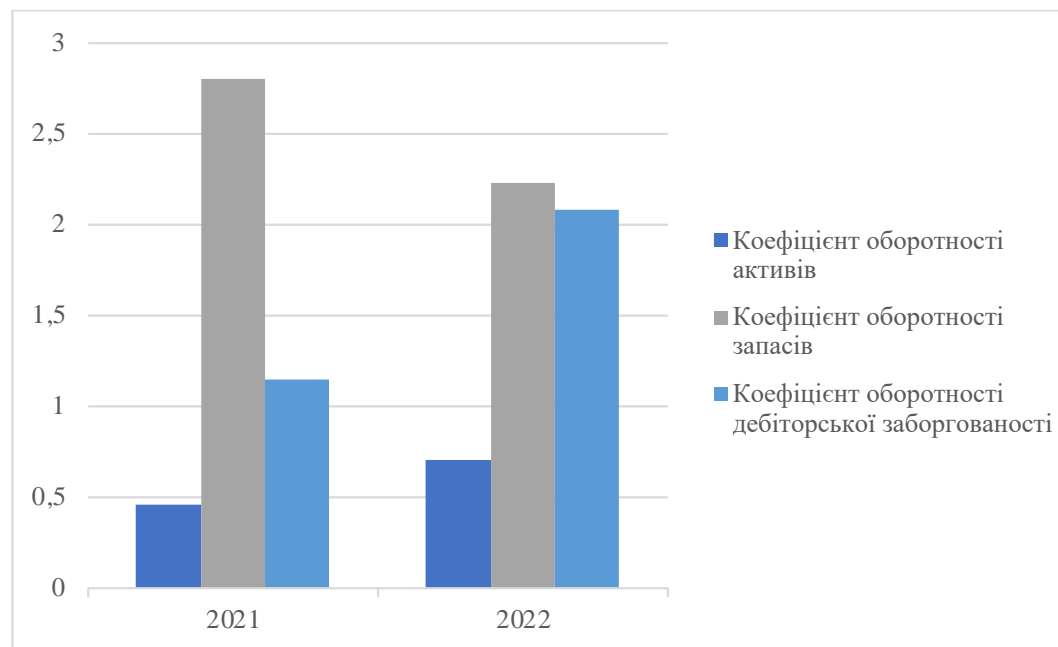
ПОКАЗНИКИ ФІНАНСОВОЇ СТІЙКОСТІ



7. ПОКАЗНИКИ РЕНТАБЕЛЬНОСТІ ТА ОБОРОТНОСТІ ПІДПРИЄМСТВА АТ «НЗФ» ЗА 2021-2022 РОКИ



ПОКАЗНИКИ ОБОРОТНОСТІ



8. СТРУКТУРА І ЗМІСТ ФІНАНСОВОЇ ЗВІТНОСТІ ПІДПРИЄМСТВА

РОЗДІЛ	ОСНОВНІ МОМЕНТИ
ЗАКОНОДАВЧІ ТА НОРМАТИВНІ АКТИ	Закон України «Про бухгалтерський облік і фінансову звітність в Україні»; Міжнародні стандарти фінансової звітності.
ОРГАНІЗАЦІЯ БУХГАЛТЕРІЇ	Головний бухгалтер забезпечує методологічну основу обліку та складання звітності.
ФІНАНСОВА ЗВІТНІСТЬ	Відображає фінансовий стан, результати діяльності та рух грошових коштів за визначений період.
ОСНОВНІ ФОРМИ ЗВІТНОСТІ	<ol style="list-style-type: none"> 1. Баланс — активи, зобов'язання, власний капітал. 2. Звіт про фінансові результати — доходи, витрати, прибуток/збиток. 3. Звіт про рух грошових коштів — операційна, інвестиційна, фінансова діяльність. 4. Звіт про власний капітал — зміни у власному капіталі.
ПРИНЦИПИ СКЛАДАННЯ ЗВІТНОСТІ	<ol style="list-style-type: none"> 1. Чесність і достовірність. 2. Постійність. 3. Обґрунтованість. 4. Суттєвість.
ЗАПОВНЕННЯ ЗВІТНОСТІ	<ol style="list-style-type: none"> 1. Баланс — активи та пасиви, власний капітал. 2. Звіт про фінансові результати — доходи та витрати. 3. Звіт про рух грошових коштів — грошові потоки. 4. Звіт про власний капітал — зміни в капіталі.
ДЖЕРЕЛА ІНФОРМАЦІЇ	<ol style="list-style-type: none"> 1. Первинні документи — контракти, накладні, рахунки-фактури, платіжні документи. 2. Бухгалтерські реєстрації — журнали, головна книга. 3. Фінансові операції — операції з активами, заборгованості. 4. Податкові документи — податкові декларації, розрахунки.

9. ВЗАЄМОДІЯ ОСНОВНИХ ФОРМ ФІНАНСОВИХ ЗВІТНОСТІ ПІДПРИЄМСТВА

ФОРМА ЗВІТНОСТІ	ЗВ'ЯЗОК І ВЗАЄМОДІЯ З ІНШИМИ ФОРМАМИ ЗВІТНОСТІ
1. БАЛАНС (ЗВІТ ПРО ФІНАНСОВИЙ СТАН)	- Чистий прибуток або збиток із звіту про фінансові результати впливає на нерозподілений прибуток або збиток у розділі власного капіталу.
	- Амортизація зменшує вартість основних засобів у балансі, одночасно зменшуючи витрати у звіті про фінансові результати.
	- Зміни в активі та пасиві відображаються в звіті про рух грошових коштів (погашення боргів, отримання коштів).
2. ЗВІТ ПРО ФІНАНСОВІ РЕЗУЛЬТАТИ	- Чистий прибуток або збиток, визначений у звіті, змінює власний капітал у балансі через нерозподілений прибуток або збиток.
	- Операційні витрати та доходи впливають на фінансові потоки, які відображаються в звіті про рух грошових коштів.
3. ЗВІТ ПРО РУХ ГРОШОВИХ КОШТІВ	- Пояснює зміни в грошових коштах, що відображаються в балансі (наприклад, зростання грошових коштів через отримання дебіторської заборгованості або залучення кредиту).
	- Звіт деталізує операції, що змінюють грошові кошти (операційна, інвестиційна, фінансова діяльність), які згодом коригують залишки в балансі.
4. ЗВІТ ПРО ВЛАСНИЙ КАПІТАЛ	- Зміни в чистому прибутку чи збитку впливають на нерозподілений прибуток або збиток у звіті, який відображається в балансі.
	- Внески власників, виплати дивідендів також коригують власний капітал, що знаходить відображення в балансі.

10. АВТОМАТИЗАЦІЯ ФІНАНСОВОГО ОБЛІКУ ПІДПРИЄМСТВА

КАТЕГОРІЯ	КЛЮЧОВА ІНФОРМАЦІЯ
ПЕРЕВАГИ АВТОМАТИЗАЦІЇ	<ol style="list-style-type: none">1. Деталізація, систематизація та впорядкування інформації.2. Підвищення достовірності та точності даних.3. Оперативна обробка даних та зручний формат подання звітності.
КЛЮЧОВІ ЕТАПИ ОБЛІКУ З ПК	<ol style="list-style-type: none">1. Збір та введення даних.2. Комп'ютерна обробка та групування.3. Формування звітної та контрольної інформації.
ЗАВДАННЯ РОБОТИ В ЕЛЕКТРОННОМУ СЕРЕДОВИЩІ	<ol style="list-style-type: none">1. Оперативне введення даних.2. Контроль обробки даних.3. Актуалізація бази даних.4. Формування звітності.5. Захист та збереження даних.
ПРОЦЕС СКЛАДАННЯ ФІНАНСОВОЇ ЗВІТНОСТІ	<ol style="list-style-type: none">1. Обробка первинної інформації.2. Узагальнення даних, розрахунок показників.3. Формування та перевірка звітності.4. Закриття звітного періоду.
ПЕРЕВАГИ ПРОГРАМНОГО ЗАБЕЗПЕЧЕННЯ	<ol style="list-style-type: none">1. Відповідність специфіці підприємства.2. Точне врахування особливостей діяльності.3. Ефективне управління фінансовими ресурсами.
НЕДОЛІКИ ПРОГРАМНОГО ЗАБЕЗПЕЧЕННЯ	<ol style="list-style-type: none">1. Низька універсальність.2. Висока вартість розробки та підтримки.

11. АУДИТ ФІНАНСОВОЇ ЗВІТНОСТІ

**ПІД ЧАС ПЕРЕВІРКИ ПІДПРИЄМСТВА БУЛО ВИЯВЛЕНО КІЛЬКА ПОРУШЕНЬ,
ЗОКРЕМА:**

ВІДСУТНІСТЬ
ДЕТАЛІЗОВАНОЇ
ОБЛІКОВОЇ ПОЛІТИКИ
ПІДПРИЄМСТВА

ПОМИЛКИ У
КЛАСИФІКАЦІЇ
ДЕБІТОРСЬКОЇ
ЗАБОРГОВАНОСТІ

НЕКОРЕКТНА
ІНВЕНТАРИЗАЦІЯ
ЗАПАСІВ ЧЕРЕЗ
ЛЮДСЬКИЙ ФАКТОР

РЕКОМЕНДАЦІЇ:

ДООПРАЦЮВАТИ
ОБЛІКОВУ ПОЛІТИКУ,
УТОЧНИВСЯ МЕТОДИ
ОЦІНКИ АКТИВІВ ТА
ЗОБОВ'ЯЗАНЬ
ВІДПОВІДНО ДО МСФЗ
АБО П(С)БО

ПЕРЕКЛАСИФІКУВАТИ
ДЕБІТОРСЬКУ
ЗАБОРГОВАНІСТЬ ЗГІДНО
ЗІ СТРОКАМИ
ПОГАШЕННЯ І
ЗАБЕЗПЕЧИТИ
ПРАВИЛЬНУ
КЛАСИФІКАЦІЮ

ПРОВЕСТИ ПОВТОРНУ
ІНВЕНТАРИЗАЦІЮ
ЗАПАСІВ ЗА УЧАСТЮ
НЕЗАЛЕЖНИХ
СПОСТЕРІГАЧІВ

12. ЗАХОДИ ДЛЯ СТАБІЛЬНОГО РОЗВИТКУ ПІДПРИЄМСТВА

ПОКРАЩЕННЯ УПРАВЛІННЯ ОБОРОТНИМИ АКТИВАМИ	Аналіз запасів для виявлення надлишкових матеріалів, автоматизація обліку, чіткі терміни оплати для клієнтів, знижки за швидке погашення заборгованості та використання короткострокових фінансових інструментів.
ЗМЕНШЕННЯ ФІНАНСОВОЇ ЗАЛЕЖНОСТІ	Зменшення короткострокових кредитів, залучення довгострокових інвестицій, підвищення прозорості фінансової звітності та розширення власного капіталу через реінвестиції або випуск акцій.
ПІДВИЩЕННЯ ПЛАТОСПРОМОЖНОСТІ	Створення резервів для поточної ліквідності, збільшення високоліквідних активів, реструктуризація боргів та контроль за строками оплати зобов'язань.
ПІДТРИМКА РЕНТАБЕЛЬНОСТІ	Аналіз витрат на виробництво, впровадження автоматизації, диверсифікація клієнтської бази, моніторинг ринку та гнучка система цін.
ДОВГОСТРОКОВА СТРАТЕГІЯ ФІНАНСОВОЇ СТАБІЛЬНОСТІ	Регулярний фінансовий аналіз, управління ризиками, інвестиції в навчання персоналу та впровадження цифрових технологій для підвищення точності управління.